

San Isidro, 19 de mayo de 2010

**COES/D/DO-462-2010**

Señores Representantes Legales de Empresas Generadoras Integrantes del COES SINAC.

Rosa María Flores Aráoz Cedrón	EDEGEL
Manuel Vicente Cieza Paredes	EEPSA
Jesús Hinojosa Ramos	EGASA
José Ángulo Echea	EGEMSA
Juan Salomón Flores Carcahusto	EGESUR
César Raúl Tengan Matsutahara	ELECTROPERÚ
Rafael Flores Chacón	ENERSUR
Jesús Valentín Ramírez Gutiérrez	SAN GABÁN
Li Guohua	SHOUGESA
Alfredo Len Alvarez	CORONA
Mark Hoffmann	TERMOSELVA
Alejandro Ormeño Durand	SN POWER PERÚ
Carlos Luis Fossati	EGENOR
Javier García Burgos Benfield	KALLPA
Javier Lei Siucho	GEPSA
Guillermo Cox Harman	HIDROELÉCTRICA SANTA CRUZ
Enrique Gubbins Bovet	SDF ENERGÍA
Juan Martín Calmet	ESCOSAC
Pedro Lerner Rizo Patrón	CELEPSA
Julián Cabello Yong	CHINANGO
John Harman Guerra	MAJA ENERGÍA
Edgardo Wong Lu Vega /	AGROINDUSTRIAL PARAMONGA
Efraín Wong Lu Vega	
Branislav Zdravkovic	SINERSA

**Asunto: Pagos por Liquidación anual de los Ingresos Adicionales por Potencia Generada (IAPG), correspondiente al período mayo 2009 – Abril 2010.**

De nuestra consideración:

Por encargo del Director Ejecutivo y de conformidad con lo establecido en el Artículo 109° de Reglamento de la Ley de Concesiones Eléctricas y el numeral 8.3 del Procedimiento N° 30, le comunicamos que los Pagos entre generadores integrantes del COES por Liquidación Anual de los Ingresos Adicionales por Potencia Generada, correspondiente al período mayo 2009 - abril 2010, son los que aparecen en los Cuadros N°s 2 y 4 del informe COES/D/DO/STR-098-2010 del 19 de mayo de 2010, cuya copia se acompaña.

Cabe mencionar que los montos que aparecen en el informe COES/D/DO/STR-098-2010 no incluyen IGV.

Sin otro particular, hacemos propicia la oportunidad para reiterarle nuestros cordiales saludos.

Atentamente;



ing. JUAN CARLOS PINO GAVINO  
DIRECTOR DE OPERACIONES (a)  
COES

C.c. Jefaturas COES



San Isidro, 19 de mayo de 2010

**COES/D/DO/STR- 101-2010**

Para: Ing. Juan Carlos Pino  
Director de Operaciones (e)

De: Ing. Adolfo García  
Sub Director de Transferencias

Asunto: Pagos por Liquidación anual de los Ingresos Adicionales por Potencia Generada (IAPG), correspondiente al período mayo 2009 – Abril 2010.

Alcanzamos adjunto a la presente el informe COES/D/DO/STR- 098-2010 del 19 de mayo de 2009 sobre los Pagos entre generadores integrantes del COES por Liquidación Anual de los Ingresos Adicionales por Potencia Generada, correspondiente al período mayo 2009 - abril 2010. Dicho informe es presentado en conformidad con lo establecido en el Artículo 109° de Reglamento de la Ley de Concesiones Eléctricas y el numeral 8.3 del Procedimiento N° 30. Los pagos entre integrantes son los que aparecen en los Cuadros números 2 y 4 del informe antes mencionado, cuya copia se acompaña.

Atentamente

  
Ing. ADOLFO GARCIA NIETO  
SUB DIRECTOR DE TRANSFERENCIAS  
COES

ncl: Lo indicado

**COES  
DIRECCIÓN EJECUTIVA  
DIRECCION DE OPERACIONES  
SUBDIRECCIÓN DE TRANSFERENCIAS**



**COES/D/DO/STR-098-2010**

**LIQUIDACION ANUAL DE LOS INGRESOS ADICIONALES POR POTENCIA  
GENERADA**

**MAYO 2009 A ABRIL 2010**

**LIMA, 19 DE MAYO DE 2010**

**LIQUIDACION ANUAL DE LOS INGRESOS ADICIONALES POR POTENCIA  
GENERADA  
MAYO 2009 A ABRIL 2010**

**1. OBJETIVO**

Determinar y Valorizar el Recalculo del Valor económico de las Transferencias de Potencia, derivado de la liquidación anual de los Ingresos Adicionales por Potencia Generada, entre generadores integrantes del COES-SINAC, correspondiente al periodo de mayo de 2009 a abril 2010.

**2. PREMISAS**

2.1 Los valores económicos de las transferencias mensuales de potencia entre generadores integrantes del COES, entre los meses mayo 2009 a abril 2010, consideran los montos mensuales provisionales del Ingreso Adicional por Potencia Generada (**IAPGMe**), calculados de acuerdo al numeral 8.2 del PR-N° 29.

El numeral 8.3 del PR-N° 29, indica que se debe realizar una liquidación anual de los Ingresos Adicionales por Potencia Generada, con su consiguiente recálculo del valor económico de las transferencias mensuales de potencia entre generadores integrantes del COES, tal como lo indica el numeral 8.3 del PR-N° 30.

2.2 El presente informe considera las siguientes revisiones de informes de Valorizaciones de Transferencias de Potencia entre generadores integrantes del COES-SINAC:

Mes	Informe
Mayo 2009	COES/DO/STR-112-2009 Revisión 5
Junio 2009	COES/DO/STR-130-2009 Revisión 4
Julio 2009	COES/DO/STR-155-2009 Revisión 4
Agosto 2009	COES/DO/STR-170-2009 Revisión 4
Setiembre 2009	COES/DO/STR-191-2009 Revisión 4
Octubre 2009	COES/DO/STR-211-2009 Revisión 3
Noviembre 2009	COES/DO/STR-230-2009 Revisión 4
Diciembre 2009	COES/D/DO/STR-005-2010 Revisión 4
Enero 2010	COES/D/DO/STR-029-2010 Revisión 3
Febrero 2010	COES/D/DO/STR-047-2010 Revisión 3
Marzo 2010	COES/D/DO/STR-066-2010 Revisión 2
Abril 2010	COES/D/DO/STR-085-2010 Revisión 1

**3. RESULTADOS**

3.1 En el Cuadro N° 1 se muestran los Saldos de Valorizaciones de Transferencias de Potencia de los meses Mayo 2009 a Abril 2010.

3.2 En el Cuadro N°2 se presentan los pagos entre los generadores integrantes del COES-SINAC correspondientes al Recálculo de las Valorizaciones de las Transferencias de Potencia entre generadores de los meses Mayo 2009 a Abril 2010.

- 3.3 En el Cuadro N°3 se muestran las diferencias de pagos de compensaciones por Ingreso Tarifario del Sistema Principal de Transmisión de los meses Mayo 2009 a Abril 2010.
- 3.4 En el Cuadro N° 4 se presentan los pagos de generadores integrantes del COES-SINAC a las empresas transmisoras correspondientes de los meses Mayo 2009 a Abril 2010 por concepto de Ingreso Tarifario del Sistema Principal de Transmisión.

Lima, 19 de mayo de 2010

  
ING. ADOLFO GARCIA NIETO  
SUBDIRECTOR DE TRANSFERENCIAS  
COES

  
ING. JUAN CARLOS PINO GAVINO  
DIRECTOR DE OPERACIONES (e)  
COES

**SALDOS DE VALORIZACIONES DE TRANSFERENCIAS DE POTENCIA  
RECÁLCULO ANUAL MAYO 2009-ABRIL 2010  
(NUEVOS SOLES)**

Cuadro N°1

Empresa	Mayo 2009	Junio 2009	Julio 2009	Agosto 2009	Setiembre 2009	Octubre 2009	Noviembre 2009	Diciembre 2009	Enero 2010	Febrero 2010	Marzo 2010	Abril 2010	Total
TERMOSELVA	58 569,04	68 678,45	82 913,56	122 514,41	121 825,61	130 542,11	13 782,05	-47 491,02	-62 134,97	-96 277,92	-59 553,36	-50 288,01	283 079,94
EDEGEL	496 414,44	375 469,70	375 838,49	696 225,41	640 715,06	738 638,98	123 428,11	-627 422,30	-514 192,42	-808 491,97	-606 386,41	-763 867,06	126 370,04
EEPSA	40 054,96	49 338,88	64 917,69	100 405,14	92 179,01	104 148,22	15 686,68	-43 239,67	-42 368,90	-54 676,04	-38 934,30	-44 909,55	242 602,13
EGENOR	131 348,76	126 086,41	129 583,00	170 001,24	175 818,04	222 875,10	44 190,31	-254 326,93	-228 822,04	-315 387,58	-200 045,34	-264 698,16	-263 377,18
SN POWER PERÚ	88 252,05	93 922,30	108 410,63	151 607,81	150 191,28	162 650,49	25 069,62	-155 145,00	-156 530,79	-239 961,03	-158 015,78	-187 022,77	-116 571,18
ELECTROPERU	366 122,63	365 643,63	434 404,16	652 459,28	654 012,17	683 906,43	116 171,08	-673 543,75	-667 365,56	-1 007 001,18	-638 703,02	-830 116,92	-544 011,04
SHOUGESA	1 525,16	10 998,78	5 819,61	31 241,23	27 926,82	18 193,00	5 031,68	-2 903,46	-5,56	-7 226,41	-3 666,64	-9 230,45	77 703,73
EGASA	51 536,17	55 706,82	58 283,65	91 246,50	94 908,11	100 516,48	14 568,82	-49 143,67	-43 266,56	-77 086,92	-58 352,31	-83 203,66	155 713,44
EGEMSA	36 869,36	38 054,88	44 991,67	65 530,81	62 428,74	68 108,92	11 138,82	-69 296,45	-52 165,79	-91 785,47	-65 508,72	-81 248,68	-32 881,91
SAN GABAN	39 711,02	40 989,90	42 664,57	58 818,58	60 752,28	43 464,68	11 858,87	-78 010,51	-70 071,74	-64 086,77	-42 917,35	-55 010,07	-11 836,55
EGESUR	12 105,83	12 936,37	15 146,01	20 544,25	20 759,76	21 357,13	3 168,34	-5 969,39	-5 673,54	-8 412,83	-5 520,84	-7 293,63	73 147,45
ENERSUR	250 234,10	283 316,98	325 106,86	504 032,50	533 775,75	597 890,42	72 146,15	-341 423,63	-386 259,09	-645 314,12	-395 599,23	-488 239,03	309 667,65
CORONA	8 019,30	6 725,03	7 840,95	11 490,31	10 959,01	11 930,97	1 946,55	-14 482,82	-13 140,63	-17 444,18	-14 874,78	-20 032,78	-21 063,07
KALLPA GENERACION S.A.	76 151,16	93 494,33	173 349,87	129 762,92	105 858,69	45 092,82	25 485,49	-103 278,42	-98 705,21	-148 735,86	-90 257,96	-37 597,96	170 619,88
SANTA CRUZ	1 635,38	1 401,88	1 104,97	1 514,07	1 651,60	2 720,78	564,20	-4 773,35	-5 223,25	-8 176,43	-5 833,78	-5 912,49	-19 326,43
SDF ENERGÍA	12 516,88	13 483,48	15 895,43	22 978,76	21 251,44	23 205,32	3 499,38	-5 369,43	-6 165,26	-33 238,29	-21 901,94	-23 324,21	22 831,54
CHINANGO	-9 712,82	62 456,22	72 647,89	94 951,36	87 323,27	102 302,53	19 192,60	-138 642,93	-122 335,57	-200 491,25	-121 142,45	-139 366,12	-292 817,27
GEPSA	-	-	-	-	-	4 744,03	791,80	-5 033,82	-4 622,42	-5 498,57	-1 560,89	-3 281,27	-14 461,13
CELEPSA	-	-	-	-	-	-	-	-	-	-	-4 065,46	-128 417,59	-132 483,05
AGRO INDUSTRIAL PARAMONGA	-	-	-	-	-	-	-	-	-	-	-1 242,17	-11 328,99	-12 571,16
MAJA ENERGÍA	-	-	-	-	-	-	-	-	-	-	-	-140,43	-140,43
SINERSA	-	-	-	-	-	-	-	-	-	-	-	-195,41	-195,41
<b>TOTAL</b>	<b>1 661 353,42</b>	<b>1 698 704,04</b>	<b>1 958 919,01</b>	<b>2 925 324,57</b>	<b>2 862 336,62</b>	<b>3 082 288,41</b>	<b>507 720,55</b>	<b>-2 619 496,55</b>	<b>-2 479 049,31</b>	<b>-3 829 292,81</b>	<b>-2 534 082,72</b>	<b>-3 234 725,23</b>	<b>-0,00</b>

**Información fuente:**


Mayo 2009 : Informe COES/DO/STR-112-2009 Revisión 5  
 Junio 2009 : Informe COES/DO/STR-130-2009 Revisión 4  
 Julio 2009 : Informe COES/DO/STR-155-2009 Revisión 4  
 Agosto 2009 : Informe COES/DO/STR-170-2009 Revisión 4  
 Setiembre 2009 : Informe COES/DO/STR-191-2009 Revisión 4  
 Octubre 2009 : Informe COES/DO/STR-211-2009 Revisión 3  
 Noviembre 2009 : Informe COES/DO/STR-230-2009 Revisión 4  
 Diciembre 2009 : Informe COES/D/DO/STR-005-2010 Revisión 4  
 Enero 2010 : Informe COES/D/DO/STR-029-2010 Revisión 3  
 Febrero 2010 : Informe COES/D/DO/STR-047-2010 Revisión 3  
 Marzo 2010 : Informe COES/D/DO/STR-066-2010 Revisión 2  
 Abril 2010 : Informe COES/D/DO/STR-085-2010 Revisión 1


**MATRIZ DE PAGOS**  
**SALDOS DE VALORIZACIONES DE TRANSFERENCIAS DE POTENCIA - RECÁLCULO ANUAL**  
**PERIODO MAYO 2009- ABRIL 2010**  
**(NUEVOS SOLES)**

COES/D/DO/STR-098-2010

**Cuadro N°2**

DE \ PARA	TERMOSELVA	EDEGEL	EEPSA	SHOUGESA	EGASA	EGESUR	ENERSUR	KALLPA GENERACION S.A.	SDF ENERGÍA	TOTAL
EGENOR	51 005,66	22 769,49	43 712,32	14 000,74	28 056,62	13 179,79	55 796,26	30 742,48	4 113,81	263 377,18
SN POWER PERÚ	22 575,19	10 077,82	19 347,15	6 196,75	12 417,91	5 833,40	24 695,52	13 606,67	1 820,78	116 571,18
ELECTROPERU	105 353,25	47 030,86	90 288,71	28 918,83	57 951,53	27 223,13	115 248,34	63 499,23	8 497,16	544 011,04
EGEMSA	6 367,91	2 842,71	5 457,36	1 747,95	3 502,79	1 645,46	6 966,01	3 838,11	513,60	32 881,91
SAN GABAN	2 292,27	1 023,29	1 964,49	629,21	1 260,90	592,32	2 507,56	1 381,61	184,88	11 836,55
CORONA	4 079,08	1 820,95	3 495,81	1 119,68	2 243,77	1 054,03	4 462,20	2 458,57	328,99	21 063,07
SANTA CRUZ	3 742,76	1 670,81	3 207,58	1 027,36	2 058,78	967,12	4 094,29	2 255,86	301,87	19 326,43
CHINANGO	56 707,03	25 314,65	48 598,45	15 565,74	31 192,77	14 653,02	62 033,12	34 178,85	4 573,65	292 817,27
GEPSA	2 800,54	1 250,19	2 400,09	768,73	1 540,49	723,66	3 063,58	1 687,96	225,88	14 461,13
CELEPSA	25 656,68	11 453,43	21 988,02	7 042,60	14 112,94	6 629,65	28 066,44	15 463,97	2 069,31	132 483,05
AGRO INDUSTRIAL PARAMONGA	2 434,53	1 086,80	2 086,42	668,26	1 339,16	629,08	2 663,19	1 467,36	196,35	12 571,16
MAJA ENERGÍA	27,20	12,14	23,31	7,46	14,96	7,03	29,75	16,39	2,19	140,43
SINERSA	37,84	16,89	32,43	10,39	20,82	9,78	41,40	22,81	3,05	195,41
<b>TOTAL</b>	<b>283 079,94</b>	<b>126 370,04</b>	<b>242 602,13</b>	<b>77 703,73</b>	<b>155 713,44</b>	<b>73 147,45</b>	<b>309 667,65</b>	<b>170 619,88</b>	<b>22 831,54</b>	<b>1 461 735,81</b>

  
**Ing. ADOLFO GARCIA NIETO**  
 SUB DIRECTOR DE TRANSFERENCIAS  
 COES

  
**JUAN CARLOS PINO GAVINO**  
 DIRECTOR DE OPERACIONES (e)  
 COES  
 CIP 23055

**CUADRO N°3**  
**DIFERENCIAS DE PAGOS DE COMPENSACIÓN POR INGRESO TARIFARIO DE SISTEMA PRINCIPAL DE TRANSMISIÓN**  
**RECÁLCULO ANUAL MAYO 2009 - ABRIL 2010**  
**(NUEVOS SOLES)**

**MAYO 2009**

EMPRESA	REDESUR	TRANSMANTARO	ETESSELVA	REP	ISA	SAN GABAN	ANTAMINA	TOTAL
TERMOSELVA	0,09	1,62	0,27	0,92	0,24	-	-	3,14
EDEGEL	2,21	38,56	6,50	21,85	5,66	-	-	74,79
EEPSA	-0,24	-4,13	-0,70	-2,34	-0,61	-	-	-8,00
EGENOR	-1,67	-29,11	-4,91	-16,49	-4,28	-	-	-56,45
SN POWER PERÚ	0,60	10,43	1,76	5,91	1,53	-	-	20,22
ELECTROPERU	4,63	80,68	13,60	45,71	11,85	-	-	156,46
SHOUGESA	-1,45	-25,27	-4,26	-14,32	-3,71	-	-	-49,00
EGASA	-3,99	-69,53	-11,72	-39,39	-10,21	-	-	-134,85
EGEMSA	0,60	10,52	1,77	5,96	1,55	-	-	20,41
SAN GABAN	0,04	0,70	0,12	0,40	0,10	-	-	1,36
EGESUR	-0,63	-10,98	-1,85	-6,22	-1,61	-	-	-21,30
ENERSUR	-1,69	-29,44	-4,96	-16,68	-4,32	-	-	-57,10
CORONA	0,10	1,73	0,29	0,98	0,25	-	-	3,35
KALLPA GENERACION S.A.	1,30	22,68	3,82	12,85	3,33	-	-	43,98
SANTA CRUZ	0,07	1,25	0,21	0,71	0,18	-	-	2,43
SDF ENERGIA	0,19	3,31	0,56	1,88	0,49	-	-	6,42
CHINANGO	-0,17	-3,02	-0,51	-1,71	-0,44	-	-	-5,86
TOTAL	-0,00	-0,00	-0,00	-0,00	-0,00	-	-	-0,00

**JUNIO 2009**

EMPRESA	REDESUR	TRANSMANTARO	ETESSELVA	REP	ISA	SAN GABAN	ANTAMINA	TOTAL
TERMOSELVA	0,76	13,17	2,22	7,48	1,93	-	-	25,56
EDEGEL	-3,19	-55,61	-9,38	-31,57	-8,17	-	-	-107,92
EEPSA	0,46	7,96	1,34	4,52	1,17	-	-	15,45
EGENOR	-2,30	-40,11	-6,77	-22,77	-5,89	-	-	-77,84
SN POWER PERÚ	0,81	14,04	2,37	7,97	2,06	-	-	27,25
ELECTROPERU	4,34	75,61	12,76	42,93	11,11	-	-	146,75
SHOUGESA	-0,73	-12,70	-2,14	-7,21	-1,87	-	-	-24,64
EGASA	-3,37	-58,77	-9,92	-33,37	-8,63	-	-	-114,07
EGEMSA	0,68	11,81	1,99	6,71	1,74	-	-	22,93
SAN GABAN	0,09	1,49	0,25	0,85	0,22	-	-	2,89
EGESUR	-0,48	-8,41	-1,42	-4,77	-1,24	-	-	-16,32
ENERSUR	0,29	4,99	0,84	2,84	0,73	-	-	9,69
CORONA	-0,00	-0,04	-0,01	-0,02	-0,01	-	-	-0,08
KALLPA GENERACION S.A.	1,60	27,96	4,72	15,88	4,11	-	-	54,26
SANTA CRUZ	0,06	0,98	0,17	0,56	0,14	-	-	1,90
SDF ENERGIA	0,26	4,62	0,78	2,62	0,68	-	-	8,96
CHINANGO	0,75	13,00	2,19	7,38	1,91	-	-	25,23
TOTAL	-0,00	-0,00	-0,00	-0,00	-0,00	-	-	-0,00

**JULIO 2009**

EMPRESA	REDESUR	TRANSMANTARO	ETESSELVA	REP	ISA	SAN GABAN	ANTAMINA	TOTAL
TERMOSELVA	1,09	19,07	3,22	10,83	2,80	-	-	37,00
EDEGEL	-8,65	-150,67	-25,42	-85,55	-22,13	-	-	-292,42
EEPSA	1,44	25,16	4,25	14,29	3,70	-	-	48,84
EGENOR	-1,78	-31,01	-5,23	-17,61	-4,55	-	-	-60,18
SN POWER PERÚ	0,83	14,43	2,44	8,19	2,12	-	-	28,01
ELECTROPERU	4,39	76,58	12,92	43,48	11,25	-	-	148,62
SHOUGESA	-0,92	-16,03	-2,70	-9,10	-2,35	-	-	-31,11
EGASA	-1,42	-24,69	-4,17	-14,02	-3,63	-	-	-47,92
EGEMSA	0,80	13,96	2,36	7,93	2,05	-	-	27,10
SAN GABAN	-0,21	-3,69	-0,62	-2,10	-0,54	-	-	-7,16
EGESUR	0,08	1,38	0,23	0,78	0,20	-	-	2,68
ENERSUR	0,90	15,60	2,63	8,86	2,29	-	-	30,28
CORONA	-0,00	-0,08	-0,01	-0,05	-0,01	-	-	-0,16
KALLPA GENERACION S.A.	2,26	39,32	6,63	22,32	5,78	-	-	76,31
SANTA CRUZ	0,03	0,46	0,08	0,26	0,07	-	-	0,90
SDF ENERGIA	0,30	5,27	0,89	2,99	0,77	-	-	10,22
CHINANGO	0,86	14,95	2,52	8,49	2,20	-	-	29,01
TOTAL	-0,00	-0,00	-0,00	-0,00	-0,00	-	-	-0,00

**AGOSTO 2009**

EMPRESA	REDESUR	TRANSMANTARO	ETESSELVA	REP	ISA	SAN GABAN	ANTAMINA	TOTAL
TERMOSELVA	1,57	27,44	4,43	15,00	4,03	-	-	52,48
EDEGEL	-2,04	-35,48	-5,73	-19,39	-5,21	-	-	-67,85
EEPSA	1,76	30,70	4,95	16,78	4,51	-	-	58,70
EGENOR	-2,66	-46,38	-7,49	-25,35	-6,81	-	-	-88,69
SN POWER PERÚ	0,55	9,54	1,54	5,21	1,40	-	-	18,24
ELECTROPERU	8,80	153,40	24,76	83,84	22,53	-	-	293,34
SHOUGESA	1,17	20,41	3,29	11,15	3,00	-	-	39,02
EGASA	-1,26	-21,95	-3,54	-12,00	-3,22	-	-	-41,98
EGEMSA	1,08	18,75	3,03	10,25	2,75	-	-	35,85
SAN GABAN	-0,38	-6,64	-1,07	-3,63	-0,97	-	-	-12,69
EGESUR	-0,02	-0,31	-0,05	-0,17	-0,05	-	-	-0,59
ENERSUR	-3,36	-58,54	-9,45	-31,99	-8,60	-	-	-111,93
CORONA	-0,01	-0,22	-0,03	-0,12	-0,03	-	-	-0,41
KALLPA GENERACION S.A.	-5,97	-104,03	-16,79	-56,86	-15,28	-	-	-198,93
SANTA CRUZ	0,03	0,51	0,08	0,28	0,08	-	-	0,98
SDF ENERGIA	0,40	6,97	1,12	3,81	1,02	-	-	13,32
CHINANGO	0,33	5,83	0,94	3,19	0,86	-	-	11,15
TOTAL	0,00	0,00	0,00	0,00	0,00	-	-	0,00

..... Continúa

## SEPTIEMBRE 2009

EMPRESA	REDESUR	TRANSMANTARO	ETESSELVA	REP	ISA	SAN GABAN	ANTAMINA	TOTAL
TERMOSELVA	1,73	30,20	4,85	16,44	4,44	-	-	57,66
EDEGEL	-11,73	-204,46	-32,84	-111,28	-30,03	-	-	-390,34
EEPSA	2,43	42,36	6,80	23,05	6,22	-	-	80,87
EGENOR	-1,38	-24,09	-3,87	-13,11	-3,54	-	-	-45,99
SN POWER PERÚ	0,76	13,30	2,14	7,24	1,95	-	-	25,39
ELECTROPERU	11,62	202,43	32,51	110,17	29,73	-	-	386,46
SHOUGESA	1,95	33,94	5,45	18,47	4,99	-	-	64,79
EGASA	-0,71	-12,40	-1,99	-6,75	-1,82	-	-	-23,67
EGEMSA	0,77	13,38	2,15	7,28	1,96	-	-	25,53
SAN GABAN	-0,08	-1,48	-0,24	-0,81	-0,22	-	-	-2,83
EGESUR	0,04	0,78	0,12	0,42	0,11	-	-	1,48
ENERSUR	1,44	25,17	4,04	13,70	3,70	-	-	48,05
CORONA	-0,02	-0,43	-0,07	-0,23	-0,06	-	-	-0,81
KALLPA GENERACION S.A.	-7,16	-124,77	-20,04	-67,91	-18,33	-	-	-238,21
SANTA CRUZ	0,04	0,72	0,12	0,39	0,11	-	-	1,38
SDF ENERGIA	0,32	5,63	0,90	3,07	0,83	-	-	10,76
CHINANGO	-0,02	-0,28	-0,04	-0,15	-0,04	-	-	-0,53
TOTAL	0,00	0,00	0,00	0,00	0,00	-	-	0,00

## OCTUBRE 2009

EMPRESA	REDESUR	TRANSMANTARO	ETESSELVA	REP	ISA	SAN GABAN	ANTAMINA	TOTAL
TERMOSELVA	1,83	31,82	5,11	17,32	4,67	-	-	60,74
EDEGEL	-9,18	-160,00	-25,70	-87,08	-23,50	-	-	-305,46
EEPSA	1,96	34,14	5,48	18,58	5,02	-	-	65,19
EGENOR	1,05	18,30	2,94	9,96	2,69	-	-	34,93
SN POWER PERÚ	0,77	13,44	2,16	7,31	1,97	-	-	25,65
ELECTROPERU	11,15	194,35	31,21	105,77	28,55	-	-	371,04
SHOUGESA	1,30	22,66	3,64	12,33	3,33	-	-	43,27
EGASA	-0,66	-11,47	-1,84	-6,24	-1,68	-	-	-21,90
EGEMSA	0,89	15,54	2,50	8,45	2,28	-	-	29,66
SAN GABAN	-1,65	-28,70	-4,61	-15,62	-4,22	-	-	-54,79
EGESUR	-0,02	-0,35	-0,06	-0,19	-0,05	-	-	-0,66
ENERSUR	3,79	66,12	10,62	35,99	9,71	-	-	126,23
CORONA	-0,01	-0,25	-0,04	-0,14	-0,04	-	-	-0,48
KALLPA GENERACION S.A.	-12,55	-218,70	-35,12	-119,02	-32,12	-	-	-417,52
SANTA CRUZ	0,11	1,86	0,30	1,01	0,27	-	-	3,55
SDF ENERGIA	0,40	7,03	1,13	3,83	1,03	-	-	13,42
CHINANGO	0,62	10,82	1,74	5,89	1,59	-	-	20,66
GEPSA	0,19	3,39	0,54	1,84	0,50	-	-	6,46
TOTAL	0,00	0,00	0,00	0,00	0,00	-	-	0,00

## NOVIEMBRE 2009

EMPRESA	REDESUR	TRANSMANTARO	ETESSELVA	REP	ISA	SAN GABAN	ANTAMINA	TOTAL
TERMOSELVA	-0,21	-3,68	-0,59	-2,00	-0,54	-	-	-7,02
EDEGEL	-1,06	-18,43	-2,96	-10,03	-2,71	-	-	-35,19
EEPSA	0,21	3,70	0,59	2,01	0,54	-	-	7,06
EGENOR	0,59	10,33	1,66	5,62	1,52	-	-	19,73
SN POWER PERÚ	0,05	0,84	0,14	0,46	0,12	-	-	1,61
ELECTROPERU	1,85	32,18	5,17	17,51	4,73	-	-	61,43
SHOUGESA	0,17	2,94	0,47	1,60	0,43	-	-	5,61
EGASA	-0,18	-3,19	-0,51	-1,74	-0,47	-	-	-6,09
EGEMSA	0,19	3,39	0,54	1,85	0,50	-	-	6,47
SAN GABAN	0,08	1,40	0,23	0,76	0,21	-	-	2,68
EGESUR	-0,02	-0,29	-0,05	-0,16	-0,04	-	-	-0,55
ENERSUR	-1,44	-25,03	-4,02	-13,62	-3,68	-	-	-47,79
CORONA	0,00	0,04	0,01	0,02	0,01	-	-	0,08
KALLPA GENERACION S.A.	-0,67	-11,71	-1,88	-6,37	-1,72	-	-	-22,36
SANTA CRUZ	0,03	0,46	0,07	0,25	0,07	-	-	0,87
SDF ENERGIA	0,07	1,15	0,18	0,63	0,17	-	-	2,20
CHINANGO	0,31	5,32	0,86	2,90	0,78	-	-	10,16
GEPSA	0,03	0,58	0,09	0,31	0,08	-	-	1,10
TOTAL	-0,00	-0,00	-0,00	-0,00	-0,00	-	-	-0,00

## DICIEMBRE 2009

EMPRESA	REDESUR	TRANSMANTARO	ETESSELVA	REP	ISA	SAN GABAN	ANTAMINA	TOTAL
TERMOSELVA	2,69	46,87	7,40	25,35	6,88	-	-	89,19
EDEGEL	5,55	96,74	15,27	52,31	14,21	-	-	184,08
EEPSA	1,52	26,43	4,17	14,29	3,88	-	-	50,30
EGENOR	-5,11	-89,07	-14,06	-48,17	-13,08	-	-	-169,49
SN POWER PERÚ	-2,22	-38,64	-6,10	-20,89	-5,67	-	-	-73,52
ELECTROPERU	-15,13	-263,77	-41,63	-142,63	-38,74	-	-	-501,90
SHOUGESA	0,76	13,27	2,09	7,18	1,95	-	-	25,26
EGASA	3,34	58,29	9,20	31,52	8,56	-	-	110,92
EGEMSA	-1,91	-33,26	-5,25	-17,98	-4,88	-	-	-63,28
SAN GABAN	-1,54	-26,90	-4,24	-14,54	-3,95	-	-	-51,18
EGESUR	0,81	14,11	2,23	7,63	2,07	-	-	26,85
ENERSUR	11,48	200,00	31,56	108,15	29,38	-	-	380,56
CORONA	-0,34	-6,00	-0,95	-3,24	-0,88	-	-	-11,41
KALLPA GENERACION S.A.	5,32	92,77	14,64	50,16	13,63	-	-	176,52
SANTA CRUZ	-0,27	-4,73	-0,75	-2,56	-0,69	-	-	-9,00
SDF ENERGIA	-0,15	-2,67	-0,42	-1,44	-0,39	-	-	-5,08
CHINANGO	-4,55	-79,22	-12,50	-42,84	-11,64	-	-	-150,74
GEPSA	-0,24	-4,24	-0,67	-2,29	-0,62	-	-	-8,07
TOTAL	0,00	0,00	0,00	-0,00	0,00	-	-	0,00

.... Continúa

## ENERO 2010

EMPRESA	REDESUR	TRANSMANTARO	ETESSELVA	REP	ISA	SAN GABAN	ANTAMINA	TOTAL
TERMOSELVA	1,40	24,33	3,83	13,15	3,57	-	-	46,27
EDEGEL	11,73	204,44	32,20	110,47	30,03	-	-	388,87
EEPSA	1,40	24,40	3,84	13,18	3,58	-	-	46,40
EGENOR	-3,17	-55,22	-8,70	-29,84	-8,11	-	-	-105,04
SN POWER PERÚ	-2,72	-47,42	-7,47	-25,62	-6,97	-	-	-90,20
ELECTROPERU	-16,31	-284,23	-44,77	-153,59	-41,75	-	-	-540,64
SHOUGESA	0,89	15,58	2,45	8,42	2,29	-	-	29,64
EGASA	2,95	51,33	8,08	27,73	7,54	-	-	97,63
EGEMSA	-0,81	-14,12	-2,22	-7,63	-2,07	-	-	-26,85
SAN GABAN	-1,38	-24,04	-3,79	-12,99	-3,53	-	-	-45,72
EGESUR	0,79	13,69	2,16	7,40	2,01	-	-	26,04
ENERSUR	4,68	81,48	12,83	44,03	11,97	-	-	154,98
CORONA	-0,28	-4,84	-0,76	-2,62	-0,71	-	-	-9,21
KALLPA GENERACION S.A.	5,16	89,95	14,17	48,61	13,21	-	-	171,10
SANTA CRUZ	-0,31	-5,39	-0,85	-2,91	-0,79	-	-	-10,25
SDF ENERGIA	-0,18	-3,07	-0,48	-1,66	-0,45	-	-	-5,85
CHINANGO	-3,62	-63,02	-9,93	-34,05	-9,26	-	-	-119,87
GEPSA	-0,22	-3,84	-0,60	-2,07	-0,56	-	-	-7,30
TOTAL	0,00	0,00	0,00	0,00	0,00	-	-	0,00

## FEBRERO 2010

EMPRESA	REDESUR	TRANSMANTARO	ETESSELVA	REP	ISA	SAN GABAN	ANTAMINA	TOTAL
TERMOSELVA	2,00	34,91	5,50	18,87	5,13	-	-	66,41
EDEGEL	16,00	278,78	43,91	150,64	40,95	-	-	530,28
EEPSA	2,84	49,53	7,80	26,76	7,27	-	-	94,21
EGENOR	-1,88	-32,74	-5,16	-17,69	-4,81	-	-	-62,28
SN POWER PERÚ	-4,21	-73,29	-11,54	-39,60	-10,76	-	-	-139,40
ELECTROPERU	-24,09	-419,87	-66,13	-226,88	-61,67	-	-	-798,64
SHOUGESA	2,62	45,71	7,20	24,70	6,71	-	-	86,94
EGASA	3,60	62,73	9,88	33,89	9,21	-	-	119,31
EGEMSA	-1,62	-28,21	-4,44	-15,25	-4,14	-	-	-53,67
SAN GABAN	1,24	21,62	3,41	11,68	3,18	-	-	41,12
EGESUR	1,21	21,11	3,33	11,41	3,10	-	-	40,16
ENERSUR	3,58	62,31	9,81	33,67	9,15	-	-	118,52
CORONA	-0,24	-4,13	-0,65	-2,23	-0,61	-	-	-7,86
KALLPA GENERACION S.A.	7,19	125,27	19,73	67,69	18,40	-	-	238,27
SANTA CRUZ	-0,49	-8,48	-1,34	-4,58	-1,25	-	-	-16,13
SDF ENERGIA	-1,01	-17,56	-2,77	-9,49	-2,58	-	-	-33,41
CHINANGO	-6,53	-113,78	-17,92	-61,48	-16,71	-	-	-216,43
GEPSA	-0,22	-3,89	-0,61	-2,10	-0,57	-	-	-7,41
TOTAL	0,00	0,00	0,00	0,00	0,00	-	-	0,00

## MARZO 2010

EMPRESA	REDESUR	TRANSMANTARO	ETESSELVA	REP	ISA	SAN GABAN	ANTAMINA	TOTAL
TERMOSELVA	1,38	24,08	3,79	13,01	3,54	-	-	45,81
EDEGEL	3,81	66,44	10,47	35,90	9,76	-	-	126,38
EEPSA	1,48	25,71	4,05	13,89	3,78	-	-	48,90
EGENOR	-1,39	-24,30	-3,83	-13,13	-3,57	-	-	-46,23
SN POWER PERÚ	-2,85	-49,66	-7,82	-26,83	-7,29	-	-	-94,46
ELECTROPERU	-14,19	-247,27	-38,95	-133,62	-36,32	-	-	-470,35
SHOUGESA	1,18	20,54	3,24	11,10	3,02	-	-	39,07
EGASA	3,22	56,07	8,83	30,30	8,24	-	-	106,66
EGEMSA	-1,41	-24,51	-3,86	-13,25	-3,60	-	-	-46,63
SAN GABAN	0,72	12,52	1,97	6,77	1,84	-	-	23,82
EGESUR	1,24	21,58	3,40	11,66	3,17	-	-	41,05
ENERSUR	4,99	87,05	13,71	47,04	12,79	-	-	165,58
CORONA	-0,40	-6,94	-1,09	-3,75	-1,02	-	-	-13,19
KALLPA GENERACION S.A.	6,79	118,36	18,64	63,96	17,38	-	-	225,13
SANTA CRUZ	-0,34	-5,89	-0,93	-3,18	-0,86	-	-	-11,20
SDF ENERGIA	-0,66	-11,57	-1,82	-6,25	-1,70	-	-	-22,01
CHINANGO	-3,47	-60,47	-9,52	-32,68	-8,88	-	-	-115,02
GEPSA	-0,00	-0,02	-0,00	-0,01	-0,00	-	-	-0,03
CELEPSA	-0,06	-1,05	-0,17	-0,57	-0,15	-	-	-2,00
AGRO INDUSTRIAL PARAMON	-0,04	-0,68	-0,11	-0,37	-0,10	-	-	-1,30
TOTAL	0,00	0,00	0,00	0,00	0,00	-	-	0,00

## ABRIL 2010

EMPRESA	REDESUR	TRANSMANTARO	ETESSELVA	REP	ISA	SAN GABAN	ANTAMINA	TOTAL
TERMOSELVA	3,63	63,27	9,97	34,19	9,29	-	-	120,34
EDEGEL	1,31	22,89	3,61	12,37	3,36	-	-	43,54
EEPSA	2,28	39,66	6,25	21,43	5,83	-	-	75,45
EGENOR	-3,64	-63,46	-10,00	-34,29	-9,32	-	-	-120,72
SN POWER PERÚ	-2,67	-46,50	-7,32	-25,12	-6,83	-	-	-88,44
ELECTROPERU	-21,09	-367,57	-57,90	-198,62	-53,99	-	-	-699,17
SHOUGESA	-0,65	-11,31	-1,78	-6,11	-1,66	-	-	-21,51
EGASA	1,48	25,80	4,06	13,94	3,79	-	-	49,08
EGEMSA	-2,11	-36,78	-5,79	-19,87	-5,40	-	-	-69,96
SAN GABAN	0,62	10,79	1,70	5,83	1,58	-	-	20,52
EGESUR	0,94	16,41	2,59	8,87	2,41	-	-	31,22
ENERSUR	5,21	90,80	14,30	49,07	13,34	-	-	172,72
CORONA	-0,59	-10,28	-1,62	-5,55	-1,51	-	-	-19,55
KALLPA GENERACION S.A.	20,19	351,96	55,44	190,18	51,70	-	-	669,47
SANTA CRUZ	-0,32	-5,58	-0,88	-3,02	-0,82	-	-	-10,62
SDF ENERGIA	-0,64	-11,15	-1,76	-6,03	-1,64	-	-	-21,22
CHINANGO	-3,43	-59,74	-9,41	-32,28	-8,78	-	-	-113,64
GEPSA	-0,09	-1,59	-0,25	-0,86	-0,23	-	-	-3,03
CELEPSA	-0,09	-1,53	-0,24	-0,82	-0,22	-	-	-2,90
AGRO INDUSTRIAL PARAMON	-0,33	-5,77	-0,91	-3,12	-0,85	-	-	-10,97
MAJA ENERGIA	-0,00	-0,08	-0,01	-0,04	-0,01	-	-	-0,15
SINERSA	-0,01	-0,24	-0,04	-0,13	-0,04	-	-	-0,46
TOTAL	0,00	0,00	0,00	0,00	0,00	-	-	0,00


## Información fuente:


Mayo 2009 :	Informe COES/DO/STR-112-2009 Revisión 5
Junio 2009 :	Informe COES/DO/STR-130-2009 Revisión 4
Julio 2009 :	Informe COES/DO/STR-155-2009 Revisión 4
Agosto 2009 :	Informe COES/DO/STR-170-2009 Revisión 4
Setiembre 2009 :	Informe COES/DO/STR-191-2009 Revisión 4
Octubre 2009 :	Informe COES/DO/STR-211-2009 Revisión 3
Noviembre 2009 :	Informe COES/DO/STR-230-2009 Revisión 4
Diciembre 2009 :	Informe COES/D/DO/STR-005-2010 Revisión 4
Enero 2010 :	Informe COES/D/DO/STR-029-2010 Revisión 3
Febrero 2010 :	Informe COES/D/DO/STR-047-2010 Revisión 3
Marzo 2010 :	Informe COES/D/DO/STR-066-2010 Revisión 2
Abril 2010 :	Informe COES/D/DO/STR-085-2010 Revisión 1

COMPENSACIÓN POR INGRESO TARIFARIO - SISTEMA PRINCIPAL DE TRANSMISIÓN  
 RECÁLCULO ANUAL MAYO 2009- ABRIL 2010  
 (NUEVOS SOLES)

COES/D/DO/STR-098-2010  
 Cuadro N° 4

EMPRESA	REDESUR	TRANSMANTARO	ETESSELVA	REP	ISA	SAN GABAN	ANTAMINA	TOTAL
TERMOSELVA	17,97	313,11	50,00	170,53	45,99	-	-	579,63
EDEGEL	4,77	83,20	9,92	38,64	12,22	-	-	143,99
EEPSA	17,54	305,63	48,84	166,46	44,89	-	-	565,82
EGENOR	-23,35	-406,87	-65,40	-222,87	-59,76	-	-	-754,90
SN POWER PERÚ	-10,30	-179,49	-27,73	-95,78	-26,36	-	-	-329,36
ELECTROPERU	-44,04	-767,49	-116,45	-405,92	-112,73	-	-	-1 402,59
SHOUGESA	6,30	109,75	16,95	58,22	16,12	-	-	201,04
EGASA	3,00	52,21	6,37	23,89	7,67	-	-	90,14
EGEMSA	-2,84	-49,53	-7,23	-25,55	-7,28	-	-	-89,59
SAN GABAN	-2,46	-42,92	-6,90	-23,40	-6,30	-	-	-79,52
EGESUR	3,94	68,73	10,63	36,66	10,10	-	-	126,12
ENERSUR	29,87	520,51	81,93	281,03	76,45	-	-	959,92
CORONA	-1,80	-31,43	-4,94	-16,95	-4,62	-	-	-57,93
KALLPA GENERACION S.A.	23,47	409,04	63,96	221,48	60,08	-	-	754,56
SANTA CRUZ	-1,37	-23,82	-3,71	-12,79	-3,50	-	-	-43,82
SDF ENERGIA	-0,69	-12,06	-1,68	-6,06	-1,77	-	-	-21,57
CHINANGO	-18,91	-329,61	-51,59	-177,35	-48,41	-	-	-606,96
GEPSA	-0,55	-9,62	-1,50	-5,19	-1,41	-	-	-17,73
CELEPSA	-0,15	-2,58	-0,41	-1,39	-0,38	-	-	-4,75
AGRO INDUSTRIAL PARAMONGA	-0,37	-6,45	-1,02	-3,48	-0,95	-	-	-11,89
MAJA ENERGIA	-0,00	-0,08	-0,01	-0,04	-0,01	-	-	-0,15
SINERSA	-0,01	-0,24	-0,04	-0,13	-0,04	-	-	-0,44
TOTAL	0,00	0,00	0,00	0,00	0,00	-	-	0,00

  
 Ing. ADOLFO GARCIA NIETO  
 SUB DIRECTOR DE TRANSFERENCIAS  
 COES

  
 Ing. JUAN CARLOS PINO GAVINO  
 DIRECTOR DE OPERACIONES (e)  
 COES  
 CIP 23955